

Quick Start Guide

快速入门指南
クイックスタートガイド

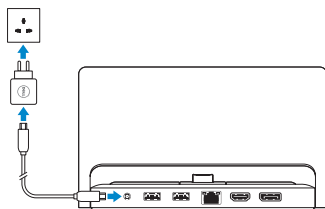
Desktop Dock

桌面底座
デスクトップドック



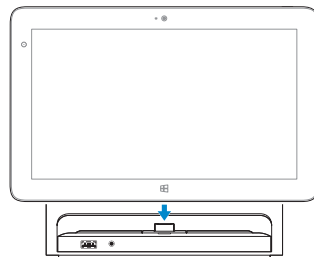
1 Connect the power adapter

连接电源适配器
電源アダプタを接続する



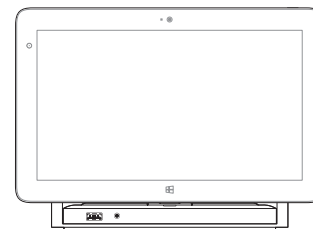
2 Dock the tablet

对接平板电脑
タブレットをドッキングする



3 Turn on your tablet

开启平板电脑
タブレットの電源を入れる



Product support and manuals

产品支持和手册
製品サポートとマニュアル

Contact Dell

与 Dell 联络
デルへのお問い合わせ

Regulatory and safety

管制和安全
認可と安全性

Regulatory model and type

管制型号和类型
認可モデルと認可タイプ

dell.com/support

dell.com/support/manuals

dell.com/windows8

dell.com/contactdell

dell.com/regulatory_compliance

K10A

K10A001

Información para NOM, o Norma Oficial Mexicana

La información que se proporciona a continuación se mostrará en los dispositivos que se describen en este documento, en conformidad con los requisitos de la Norma Oficial Mexicana (NOM):

Importador:

Dell México S.A. de C.V.
Paseo de la Reforma 2620 - Piso 11.º
Col. Lomas Altas
11950 México, D.F.

Número de modelo reglamentario:

K10A

Voltaje de entrada:

100 V CA–240 V CA

Corriente de entrada (máxima):

1,30 A

Frecuencia de entrada:

50 Hz–60 Hz

Corriente de salida:

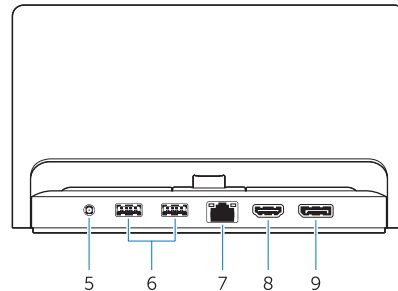
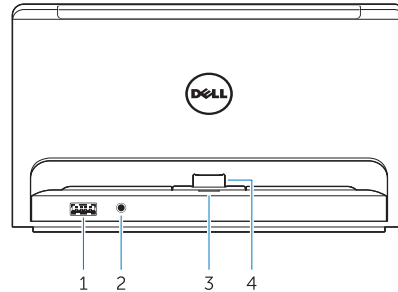
2,31 A

Voltaje de salida:

19,5 VCC

Features

功能部件 | 外觀



1. USB 3.0 connector
2. audio connector
3. power status light
4. docking connector
5. power connector
6. USB 3.0 connectors
7. network connector
8. HDMI connector
9. DisplayPort connector

1. USB 3.0 连接器
2. 音频连接器
3. 电源状态指示灯
4. 对接连接器
5. 电源连接器
6. USB 3.0 连接器
7. 网络连接器
8. HDMI 连接器
9. DisplayPort 连接器

1. USB 3.0 コネクタ
2. オーディオコネクタ
3. 電源ステータスライト
4. ドッキングコネクタ
5. 電源コネクタ
6. USB 3.0 コネクタ
7. ネットワークコネクタ
8. HDMI コネクタ
9. DisplayPort コネクタ



058HR2A00

Printed in China.

2013-08